


Informe de Gestión 2014



Informe de Gestión 2014



- Resumen Ejecutivo
- Gestión Administrativa
- Gestión Social
- Resultados Financieros

Resumen Ejecutivo

En sus 44 años, La Fundación NESA, ha venido consolidándose como una Fundación que refleja madurez, que ha generado un conocimiento y una experiencia, convirtiéndose en un referente positivo para la educación rionegrera. Ejemplo de esto son los resultados de la gestión durante el año 2014, los cuales están relacionados con el incremento en la colocación de crédito educativo para estudiantes nuevos, la generación de excedentes económicos, el manejo eficiente de la cartera, el aumento en la entrega de los estímulos educativos y los talleres de capacitación que se iniciaron con las familias beneficiarias: “El cambio empieza por Mi”, los cuales contribuyeron al desarrollo de habilidades sociales, pedagógicas y emocionales que fortalecen la convivencia personal y familiar.

La gestión del año 2014 estuvo alineada con la sistematización de toda la plataforma administrativa y de crédito, lo cual fue el eje principal de la Fundación NESA, buscando con esto tener la información bajo parámetros de seguridad, transparencia, oportunidad y disponibilidad, orientada a una excelente prestación del servicio para los usuarios internos y externos.

Así mismo, se dio inicio a la implementación de las Normas Internacionales de Información Financiera- NIIF, buscando con esto el cumplimiento de la normatividad exigida y estar a la vanguardia en el manejo de la información financiera, en términos de transparencia y unidad de criterio con los estándares internacionales. Esto permitió a su vez, la organización de las políticas administrativas y de crédito, buscando la estandarización de los procedimientos al interior de la Fundación.

Por otra parte, se hizo el lanzamiento de su página web, que logró consolidar toda la información de la Fundación y publicarla en su nuevo medio, dando a conocer sus servicios y las diferentes actividades que organiza la FNESA, orientada a la visibilidad de la Fundación ante los diferentes públicos.

En términos de líneas de crédito; se disminuyeron sus requisitos y se ampliaron sus líneas.

Es importante destacar que los resultados que se presentan, se deben al esfuerzo del equipo humano de la Fundación y al apoyo de la Junta Directiva, quienes con sus recomendaciones y acompañamiento permitieron darle un nuevo enfoque y estratégico a la Fundación NESA.

Mónica Patricia Arenas C.
Directora Ejecutiva Fundación NESA

Gestión Administrativa



Para la Fundación NESA, es un reto llegar a un mayor número de rionegreros, con el beneficio de sus líneas de crédito, estímulos educativos y los diferentes programas de capacitación a las familias, los cuales pueden generar transformaciones y un impacto positivo en la comunidad.

Durante el año 2014 se continuó con la sistematización de la información de todos los créditos y sus procesos, incluyendo en ésta la información histórica y actual, lo cual permite prestar un servicio más ágil y oportuno, brindando información clara y transparente para los beneficiarios de la Fundación.

Algunos de los procesos que se lograron sistematizar fueron: liquidación de planes de pago; causación contable y digitalización de la información de crédito.

Con el fin de darle continuidad y finalizar con éxito el proceso de sistematización se llevó a cabo la contratación con la firma PSL para el desarrollo de los módulos contable y de tesorería de la Fundación.

Durante el segundo semestre del año se inició la implementación de las Normas Internacionales de Información Financiera NIIF, la primera parte en este proceso de implementación nos llevó a la estructuración de las políticas administrativas y contables, facilitando así, la gestión administrativa y de colocación de crédito.

Informe de Gestión 2014

Publicar la página web, fue un resultado importante para la Fundación, un trabajo que se realizó durante los primeros 6 meses del año, logrando brindar a todos los beneficiarios una mayor información de los servicios y facilitar el acceso al crédito.

La página web fue el inicio para seguir pensando en los beneficios de nuestros usuarios. A través de la web se presentó otra alternativa de pago por medio de la plataforma PAGOS PSE, lo cual permite al usuario agilizar su pago, y contribuye al mejoramiento del recaudo. Dicha página permite visibilizar la gestión de la Fundación a lo largo de los años, y una interacción directa con los diferentes públicos objetivos.

The screenshot displays the NESA website interface. At the top, the NESA logo is accompanied by the tagline '45 años de un legado'. Below the logo is a horizontal navigation menu with buttons for 'Inicio', 'Quiénes Somos', 'Crédito Educativo', 'Estudios Educativos', 'Tratamientos', 'Alumnos', and 'Teléfono de Gestión'. A secondary menu below it includes 'Certificaciones'. The main banner features a photograph of students in a computer lab and the text 'Contribuimos al desarrollo desde la Educación.'. Below the banner are three main content sections: 1) 'Ahora usted puede pagar su factura en línea: En solo 3 pasos' with a list of steps and a 'pse' logo. 2) '45 Años de la Fundación' with a photo of a group of people and the text 'La FNESA, 45 Años facilitando los estudios superiores a los estudiantes rionegreros'. 3) 'Estímulos Educativos' with a photo of a family and the text 'Una vez más la FNESA, llevo alegría a las familias rionegreras...'. At the bottom, there are sections for 'Crédito Educativo' (with links for 'Corto Plazo', 'Largo Plazo', 'Sostenimiento', 'Simule su Crédito', 'Solicitud de Crédito', and 'Renovación de Crédito') and 'Lo nuevo en la Fundación' with a photo of a group of people and the text 'Programas de crecimiento personal en acción para los...'. The NESA logo and tagline are repeated at the bottom of the page.

Cartera vigente

La Fundación NESÁ finalizó el 2014 con 617 créditos, por un valor de \$4.561.717.167 distribuidos en las diferentes líneas de crédito.

Igualmente se logró vincular como beneficiarios de créditos nuevos 126 estudiantes en las líneas de corto plazo, sostenimiento y largo plazo por un total de colocación de \$ 491.834.063, representando un crecimiento del 7%, con respecto al año anterior en créditos nuevos.

Con respecto al recaudo, se alcanzó un valor de \$570.400.214 por cancelación total de 217 créditos, correspondientes a las líneas de corto plazo y amortización de crédito, lo cual generó una disminución de la cartera vigente con respecto al año 2013.

➤ Créditos cancelados:

- Corto plazo: 94 por \$ 251.507.193
- Amortización: 123 por \$ 318.893.021

Cabe anotar que la consecución de créditos nuevos se dio a las diferentes estrategias de publicidad y mercadeo, a los diferentes medios de comunicación y a la página web. También a la atención personalizada y la promoción en las diferentes instituciones educativas de Rionegro, logrando compensar en un gran porcentaje la cancelación de los créditos durante el 2014.

➤ Nuevos créditos durante 2014:

- Corto Plazo: 72 por \$ 245.722.649
- Largo Plazo: 52 por \$ 244.361.414
- Sostenimiento: 2 por \$ 1.750.000

Informe de Gestión 2014

Tabla 1. Cartera vigente

INFORME CARTERA VIGENTE AL 31 DE DICIEMBRE DE 2014			
LÍNEA DE CRÉDITO	Nº DE CRÉDITOS	CARTERA VIGENTE	% COLOCACIÓN
Corto plazo	111	\$ 209,780,160	4.6%
Sostenimiento	8	\$ 35,050,000	0.8%
Largo Plazo	190	\$ 2,187,846,260	48.0%
Amortización	304	\$ 2,106,833,960	46.2%
Postgrado cp	4	\$ 22,206,787	0.5%
Total	617	\$ 4,561,717,167	100%

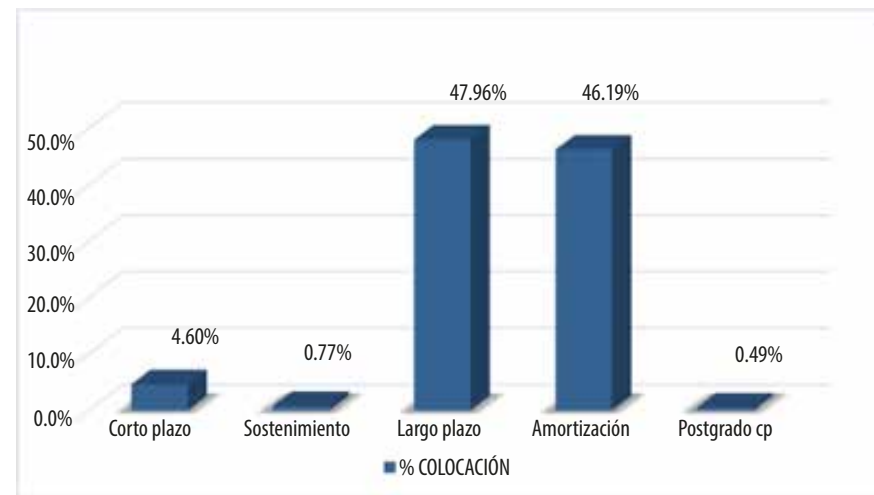


Figura 1. Cartera vigente

Tabla 2. Comparativo Cartera vigente

COMPARATIVO CARTERA VIGENTE		
LÍNEA DE CRÉDITO	AÑO 2014	AÑO 2013
Corto Plazo	\$ 209,780,160	\$ 240,570,971.00
Sostenimiento	\$ 35,050,000	\$ 98,900,000.00
Largo Plazo	\$ 2,187,846,260	\$ 2,566,966,625.00
Amortización	\$ 2,106,833,960	\$ 1,956,986,986
Potsgrado cp	\$ 22,206,787	
Total	\$ 4,561,717,167	\$ 4,863,424,582.00



Figura 2. Comparativo Cartera vigente

Cartera vencida

Uno de los propósitos de la dirección ejecutiva es mantener la cartera vencida en un buen indicador; el 2014 fue un año de trabajo en la cultura de pago de nuestros beneficiarios, para esto se realizaron acuerdos de pago, a corto y mediano plazo, refinanciaciones de créditos y cobros jurídicos. Esto llevo a mostrar un indicador de cartera vencida del 14.13%

La recuperación de cartera vencida de más de 180 días fue de \$106.671.371, de los cuales \$83.480.930 ingresaron a capital y \$23.190.441 a intereses.

- Cartera vencida: \$644.649.536
- Porcentaje vencido: 14.13%
- Créditos en jurídico: \$243.748.678
- Refinanciaciones: \$ 373.708.446

Informe de Gestión 2014

Tabla 3. Cartera vencida por líneas de crédito

INFORME DE CARTERA VENCIDA 2014 POR LÍNEA DE CRÉDITO					
LÍNEA DE CRÉDITO	VIGENTE		No DE CRÉDITOS	VENCIDA	
	No DE CRÉDITOS	VALOR		VALOR	% VENCIDO
Corto plazo	111	\$ 209,780,160	13	\$ 26,457,645	0.58%
Sostenimiento	8	\$ 35,050,000	0		0.00%
Largo Plazo	190	\$ 2,187,846,260	14	\$ 167,919,859	3.68%
Amortizacion	304	\$ 2,106,833,960	77	\$ 436,277,032	9.56%
Postgrado cp	4	\$ 22,206,787	1	\$ 13,995,000	0.31%
Total	617	\$ 4,561,717,167	105	\$ 644,649,536	14.13%

Tabla 4. Comparativo cartera vencida

LÍNEAS	CARTERA VENCIDA 2014		CARTERA VENCIDA 2013	
	VALOR	% VENCIDO	Vr VENCIDO	% VENCIDO
Corto plazo	\$ 26,457,645	0.58%	\$ 33,968,894	0.70%
Sostenimiento		0.00%	\$ 37,500,000	0.77%
Largo Plazo	\$ 167,919,859	3.68%	\$ 191,896,117	3.93%
Amortizacion	\$ 436,277,032	9.56%	\$ 395,254,206	8.10%
Postgrado Corto Plazo	\$ 13,995,000	0.31%		
Total	\$ 630,654,536	14.13%	\$ 658,619,217	13.49%

El 37% de la cartera vencida se encuentra con más de 180 días de mora, representando un 6% del vencimiento de la cartera vencida total. Cabe anotar que la mayoría de estos créditos se encuentran en proceso de cobro jurídico.

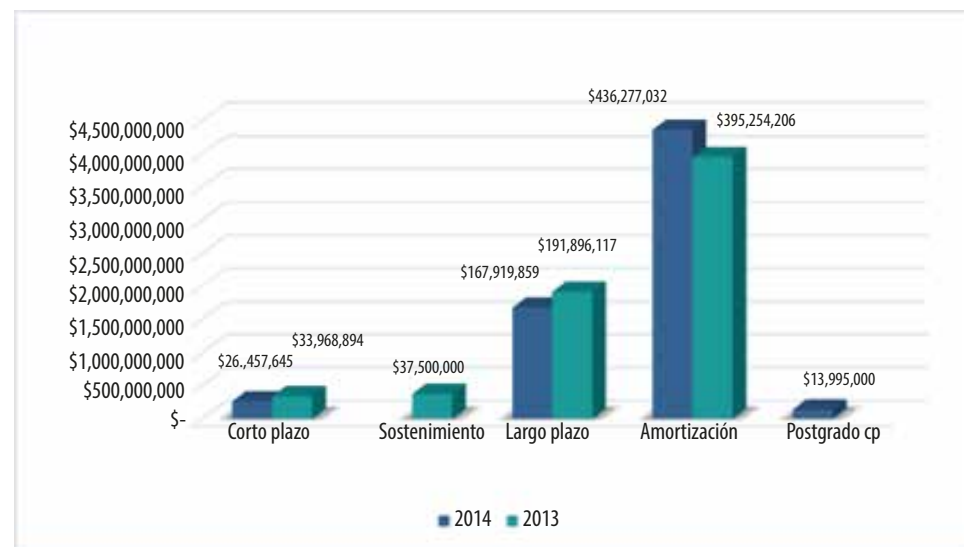


Figura 3. Comparativo cartera vencida

Inversiones

La Fundación NESA en este último año logró concentrar el 41.66 % de las inversiones en Bonos y CDTs, buscando mayor seguridad que rentabilidad.

- Valor total inversiones : \$3.335.440.865
- Valor total inversiones Bonos y CDTs: \$2.103.437.143

Tabla 5. Informe de inversiones

ESPEQUE	INFORME DE INVERSIONES	
	dic-13	dic-14
Acciones	\$ 40,967,450	40,967,450
Carteras Colectivas	\$ 14,706,077	\$ 115,507,642
Libranzas	\$ 1,642,613,138	\$ 1,614,989,799
Bonos y CDTs	\$ 1,614,057,610	\$ 2,103,437,142
Provision	\$ (539,461,169)	\$ (539,461,169)
Total	\$ 2,772,883,106	\$ 3,335,440,865

Con respecto al año 2013, la Fundación muestra un incremento del 30%, en las inversiones en Bonos y CDTs, debido a alto porcentaje de recaudo de créditos.

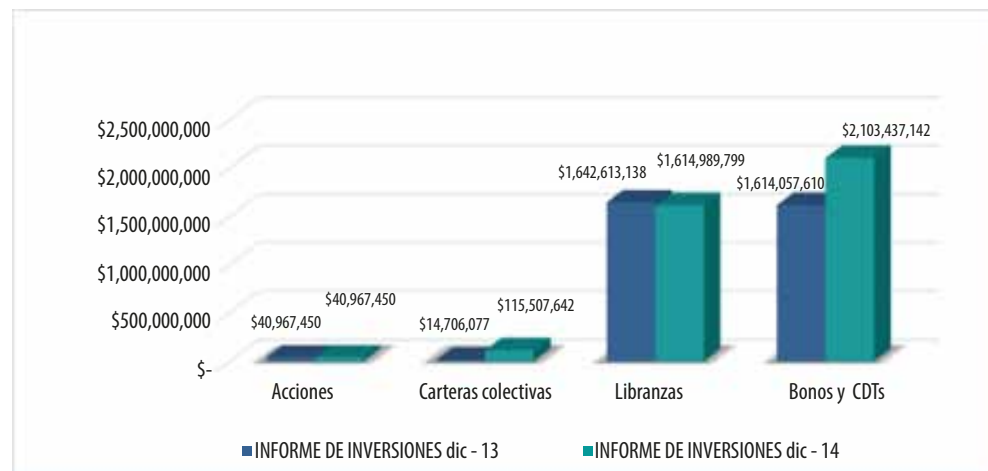


Figura 4. Informe inversiones 2014

Logros en Educación



Para la Fundación es muy satisfactorio saber que cada año son más los rionegreros que logran terminar los estudios superiores, con el apoyo del crédito. Para el 2014 lograron terminar 119 estudiantes de las diferentes carreras como: Derecho, Administración, Psicología, Enfermería, Ingeniería, entre otros.

Gratitud con la Fundación

Néstor Esteban Sanint Arbeláez

“Esta gran Fundación ha transformado la vida de miles de rionegreros que al igual que yo, tuvimos el sueño de ser profesionales y que por motivos económicos veíamos esto como algo imposible de alcanzar. Tuve la fortuna de contar con el apoyo de la Fundación desde mi bachillerato, pues gracias a las becas que ésta entrega, pude estudiar contando con los útiles y los elementos necesarios para mi proceso formativo y luego en la Universidad, por medio de un crédito realicé la carrera de Derecho, de la cual me gradué en el año 2014 y actualmente ejerzo como abogado, por lo que estaré eternamente agradecido con la Fundación”.

Anderson Botero Arbeláez
ABOGADO

Gestión Social

Estímulos Educativos

Una vez más la FNESA, llevó alegría a las familias rionegreras, al otorgar ochocientos veinticinco (825) estímulos educativos, a los estudiantes que aplicaron para tal fin. El estudio socioeconómico contó con la colaboración de una trabajadora social, quien realizó varias visitas a diferentes familias que aplicaron al estímulo educativo, logrando una mayor efectividad en la asignación de éstos.

En esta oportunidad aplicaron novecientos noventa y dos familias (992) y se aprobaron ochocientos veinticinco (825). De igual forma la Fundación, otorgó 115 kits adicionales a varias instituciones que trabajan por la niñez desamparada, y que les ofrece educación a niños y niñas en situación vulnerable.

Cabe resaltar que en el 2013 la Fundación hizo entrega de quinientos cuarenta y siete (547) estímulos y en el 2014, ochocientos veinticinco (825); esta cifra fue superada en más del 50%.

● Beneficiarios: 940



Informe visitas domiciliarias

“La familia es la fuente de toda fraternidad y por eso también es el fundamento y el camino primordial para la paz, pues por vocación deberá contagiar al mundo con su amor”

Papa Francisco

1 Existe un porcentaje alto de hogares conformados por la madre y al menos 2 hijos, situación que sigue evidenciando problemáticas relacionadas con el incumplimiento de roles y obligaciones por parte de los padres; quienes siguen en la tarea de procrear hijos y abandonarlos, sin tener en cuenta el traumatismo que sufren estos hogares, pero además las implicaciones emocionales y sociales en el desarrollo de los hijos cuando se produce esta ausencia de la figura paterna. Esto además, trae otras implicaciones en el aspecto económico y frente a la garantía de las necesidades básicas de los niños, niñas y adolescentes; pues en los hogares es factible evidenciar que los ingresos no alcanzan el salario mínimo, recurso que a su vez es destinado para garantizar el pago de vivienda y los servicios públicos, dejando de lado o en terceros lugares la alimentación, la atención en salud, la recreación y la educación, entre otros aspectos que resultan ser relevantes para un desarrollo equilibrado y armónico de cualquier persona o grupo familiar.

2 Otra situación encontrada en muchos de los hogares, es la desesperanza frente a los procesos de crianza de los niños, niñas y adolescentes; pues resulta lamentable escuchar de las madres, padres o cuidadores, expresiones como “no sé qué hacer con mis hijos”, “yo no puedo con ellos”, “no me quieren obedecer”, “hacen lo que quieren”, etc.; esta desmotivación generalizada, de alguna manera va perjudicando el desarrollo de los hijos e hijas, quienes deben encontrar en sus padres y cuidadores, figuras de autoridad, de amor, de cuidado, respeto; además, referentes positivos de vida.

3 Se encuentra también en las visitas, que un 73,3% de los hogares, está constituido por más de 4 personas y en muchos de ellos con personas adultas mayores y niños menores de 6 años; esto trae repercusiones en la familia sobre todo por los niveles bajos de ingresos, pues es posible observar que la alimentación es escasa y no garantiza la ingesta de alimentos ricos en nutrientes, proteínas y vitaminas; esto a la larga deteriora la salud y por ende genera más situaciones problemáticas en la familia y en la sociedad.

> Visitas:

- 180 Familias

> Ubicación:

- Área Urbana 70 %
- Área Rural: 30%

> Ingresos:

- No tienen un ingreso fijos: 13.3%
- Hasta un salario mínimo: 56.1%
- Mayor a un salario mínimo: 30%

> Tipo de vivienda:

- Propia: 22,7%
- Arrendada: 32,2%
- Familiar: 45 %

Nidia Zuluaga Chica
Trabajadora Social
T.P. 210383913-1

Capacitación



Estamos convencidos de que la educación es el pilar fundamental para lograr mejorar las condiciones de vida de las comunidades, es por ello que la Fundación NESÁ, en el 2014 planteó objetivos retadores con programas de capacitación que generen cambios e impactos positivos a la comunidad.

Durante el 2014 se realizaron talleres enfocados a contribuir al desarrollo de habilidades emocionales y pedagógicas que fortalezcan la convivencia personal y familiar. Mediante sesiones que buscaron integrar la formación para el ser y para el hacer, a partir de técnicas grupales participativas en las cuales se desarrollan diversos temas, enfocados al establecimiento de relaciones asertivas desde lo personal, proyectadas al entorno familiar y social, partiendo de la reflexión e introyección de pautas adecuadas de crianza para los hijos y las hijas.

Como medio eficaz para iniciar el trabajo desde el ser, también se utilizó la herramienta de la elaboración de artesanía y manualidades, como una estrategia de mayor motivación para la población, en el proceso de expresión y transformación de vida. Además de un acercamiento para retomar el tejido y el bordado como elementos para recuperar la memoria ancestral y el reconocimiento de su identidad cultural.

Emprendimiento



La propuesta también quiso mostrar a los participantes una oportunidad frente al emprendimiento, a partir de la producción de artesanías con reciclaje de manera limpia y amigable con el ambiente, las cuales pueden convertirse en una fuente de generación de ingresos (si se consolida un aprendizaje más amplio de la técnica); pero además, se constituye en una herramienta importante para aportar al uso racional de los recursos naturales y dar ejemplo a sus hijos de buenas prácticas.

De igual forma, con los niños y las niñas se trabajó cada sesión en dos momentos:

- Primer momento:
 - Actividad Lúdico-Académica (Teatro-Cine-Relajación-Dinámicas, entre otras)
- Segundo momento:
 - Elaboración de Artesanía en Material Reciclable o Lana



Todas las sesiones de talleres estuvieron orientadas por profesionales del Área Psico-social y Artística. Para apoyar los talleres de educación y de emprendimiento se realizaron varios ciclos con diferentes talleres y objetivos.

“Para mi estas clases son importantes porque se aprende hacer artesanías y son espacios importantes para mis hijos”

Luz Albany Ocampo López
(Madre de familia)

Los talleres se realizaron durante 2 ciclos:

Ciclo No 1

En este primer ciclo se buscó generar un espacio de reflexión interior y su correlación con el entorno familiar. Se trabajó el fortalecimiento de los auto-esquemas. Así como el reconocimiento de las habilidades personales y cómo desde ese reconocimiento se puede aportar a la transformación del entorno cotidiano y estructural.

- Taller N° 1: "Mirando dentro de mi"
- Taller N° 2: Cumplimiento del rol como padres y madres
- Taller N°3: El ejemplo, herramienta básica en la educación
- Taller N°4: Prevenir es proteger
- Taller N°5: Manualidades y artesanías desde lo simple- elaboradas con papel y telar

Ciclo No 2

Posibilitar la reflexión de nuestro papel fundamental, entendiendo que todo ser humano es irrepitible y capaz de realizar lo que se proponga, trascendiendo las limitaciones.

- Taller N° 1: El hacer desde el ser
- Taller N° 2: Los abrazos fuente de comunicación/ emprendimiento desde lo simple
- Taller N° 3: Prevención frente al consumo de spa (sustancias psicoactivas)/tejido ancestral.
- Taller N°4: Desde mi niña interior dándome el perdón
- Taller N°5: La transformación

Logros Capacitación

- Se logró una integración importante entre los participantes, destacándose en ellos el compromiso, el respeto, la solidaridad e inclusive la amistad.
- En el ejercicio de los talleres fue posible observar la interacción positiva entre las personas adultas y los niños y niñas participantes, siempre con una mirada respetuosa frente a las acciones que se desarrollaron.
- Se logró el desarrollo de habilidades manuales para la elaboración de distintas artesanías en material reciclable, dando además un uso responsable y creativo de ellos e implementando un proceso educativo frente a nuestra cultura ambiental.
- Se pudo evidenciar la incorporación de pautas adecuadas en los padres participantes, para implementarlas en su relacionamiento con sus hijos y en el manejo de la autoridad y la educación en general.
- Los niños, niñas y adolescentes reforzaron elementos importantes que les permitieron trabajar en el mejoramiento de su comportamiento, el cumplimiento de sus deberes y obligaciones; además, del reconocimiento del otro como ser integrante de la sociedad.



Informe de Gestión 2014



- Se logran reforzar y estrechar lazos afectivos en los grupos familiares, gracias al trabajo en las sesiones, en las cuales se desarrollaron actividades conjuntas, o en algunos casos independientes pero utilizando el mismo espacio.
- Se aporta favorablemente al restablecimiento del tejido social, pues se contó con participantes del sector rural y urbano, logrando su integración y el desarrollo asertivo de las actividades que se propusieron.
- Los participantes hicieron una evaluación positiva del proceso, evidenciaron de forma verbal y escrita sus aprendizajes y su agradecimiento por haber permitido que esto pasara. Igualmente instaron a la Fundación Sanint a que se continuara con los Talleres y que se pudiera vincular a muchas familias más.

“Me gustaron porque me ayudaron a tener más creatividad y en mi casa ayudar a los hermanos”.

Alexander Orozco Ocampo.
Edad 10 años

“Me interesó estar en estos talleres para mostrar la unión de los hogares, de los padres hacia los hijos y del trato que se debe tener en familia y más que todo en sociedad”

Olga Amparo San Martín S.
(Madre de Familia)

Agradecimientos

Durante el 2014 la Fundación NESÁ logró capacitar a varias familias del municipio de Rionegro de la zona urbana y rural, en los ciclos de talleres "EL CAMBIO EMPIEZA POR MI" logrando impactar a 68 familias. De esta manera esperamos que aproximadamente 250 niños y niñas mejoren su convivencia familiar.

17 de Junio del 2014

Señores Asociados de la Fundación Néstor Samín

Cordial Saludo:

La presente es con el fin de demostrarle mi gratitud frente a la colaboración con el bene de estudio que han tenido hasta el momento con mi hija Valentina Muñoz Escobar para fomentar su educación, y también porque gracias a ustedes hemos tenido la oportunidad de presentarnos a unos talleres en los cuales hemos aprendido a crecer más como personas, y aprender a dirigir mejor el tiempo en mí y en mi familia, también hemos estado desarrollando manualidades que serán utilizadas en nuestra vida diaria.

Ya para finalizar les pido que no abandonen esa bonita labor en la cual brindan oportunidades de superación y ayudan a desarrollar un proyecto de vida, mi familia y mi grupo le estamos eternamente agradecidos y que el Señor los colme de bendiciones.

Firma: Gloria Emilia Muñoz Bustamante
CC: 1047324108

CARTA DE AGRADECIMIENTO

Yo agradezco a la Néstor Esteban Samín por sus clases dadas que nos han servido mucho por que hemos aprendido mucho de ellas, y son muy importantes para poder llevar una mejor vida, ya que aprendemos a relacionarnos con los demás, a compartir nuestro tiempo libre, y tenemos la oportunidad de enseñarles lo aprendido a nuestros hijos para que seamos toda una familia de bien. Y les agradecemos mucho por esas ayudas que nos dan por que gracias a ustedes podemos sacar nuestros hijos a delante con el estudio y gracias por que nos han enseñado a educar a nuestros hijos

ATT: Carmen Emilia Bustamante Bustamante

Junio 14 de 2014

Yo Rubi Ismael Zapata Hernández me dirijo a ustedes con el fin de agradecerlos por los talleres que hasta hoy hemos tenido. Me siento muy contenta pues estos talleres me han servido muchísimo, he aprendido de mucho. Además todo el personal es muy capacitado, muy profesional. Las charlas, las actividades manuales, todo me ha parecido espectacular. Muchas gracias por sus aportes tan valiosos. Sería muy bueno que estos talleres se puedan seguir dando, y que más personas puedan inscribirse a estos talleres.

Dios los bendiga.

Rubi Zapata

Programa de becas

Creemos en la importancia de que los jóvenes rionegreros cada vez continúen sus estudios superiores en programas universitarios, buscando el desarrollo personal y profesional; es por esto que la Fundación NESA continúa en alianza con la Universidad Católica de Oriente brindándole la oportunidad a 7 estudiantes de diferentes carreras como: Enfermería, Ingeniería Industrial, Derecho, Psicología y Medicina.

“Quiero agradecer a la Fundación Néstor Esteban Sanínt por la beca que me otorgaron, la cual me ha permitido cursar mi sexto semestre de licenciatura en lenguas extranjeras y poder seguir formándome como profesional”

Manuela Gallego Acevedo
Estudiante sexto semestre
Licenciatura en lenguas Extranjeras

“Le doy gracias a la Fundación Néstor Esteban Sanínt por brindarme la beca para educación superior, ya que esta me ha ayudado a seguir mis sueños formándome como profesional de enfermería en la Universidad Católica de Oriente”

John Esteban Rojas
Estudiante cuarto semestre

Junta Directiva

- Mons. Darío Gómez Zuluaga. Presidente
- Lic. Nicolás Aicardo Gallego Arango. Vicepresidente
- Lic. Jose David García García
- Dr. Carlos Andrés García Castaño

Comité Económico

- Dr. John Fredy Osorio Pemberty. Presidente
- Dr. Carlos Andrés García Castaño
- Dr. Mauro Rendón Henao
- Ing. Jairo Alberto Sáenz Sepúlveda

Directora Ejecutiva

- Mónica Patricia Arenas Cifuentes